

*Борисова Е.Р., студент кафедры «Экономика и финансы»
Финансово-экономического института
ФГАОУ ВО «Северо-восточный федеральный университет
им. М.К. Аммосова»
Россия, Якутск*

*Евсеева М.П., студент кафедры «Экономика и финансы»
Финансово-экономического института
ФГАОУ ВО «Северо-восточный федеральный университет
им. М.К. Аммосова»
Россия, Якутск*

*Эляков А.Л., преподаватель кафедры «Электроснабжения»
Физико-технического института
ФГАОУ ВО «Северо-восточный федеральный университет
им. М.К. Аммосова»
Россия, Якутск*

Изменение собственных доходов государственного бюджета Республики Саха (Якутия) за 2019-2022 гг.

Аннотация. В статье раскрыт механизм формирования бюджетов субъектов РФ, проведена оценка состава и структуры, изменение динамики доходов и расходов, в том числе, изменение динамики собственных доходов, а также дефицита/профицита государственного бюджета Республики Саха (Якутия) за 2019-2022 гг.

Ключевые слова: Субъект Российской Федерации, Республика Саха (Якутия), государственный бюджет, доходы, собственные доходы, расходы, дефицит, профицит, доля, структура.

Бюджет субъекта Российской Федерации – это форма образования и расходования денежных средств в расчете на финансовый год, которые предназначены для исполнения расходных обязательств соответствующего субъекта Российской Федерации [1]. Бюджет субъекта Российской Федерации и свод бюджетов муниципальных образований, входящих в состав субъекта Российской Федерации (без учета межбюджетных трансфертов между этими бюджетами), образуют консолидированный бюджет субъекта Российской Федерации [1].

Так, по статье 58 Федерального закона от 21.12.2021 N 414-ФЗ «Формирование бюджета субъекта Российской Федерации (его доходы и расходы), утверждение, исполнение бюджета субъекта Российской Федерации и контроль за его исполнением осуществляются органами государственной власти субъекта Российской Федерации в соответствии с требованиями, установленными Бюджетным кодексом Российской Федерации, а также принятыми в соответствии с ними законами субъекта Российской Федерации» [2].

Для того, чтобы более эффективно сформировать бюджет, органы власти должны учитывать различные факторы. Такие как: экономическая ситуация в стране (анализ экономического роста, инфляции, безработицы, которые могут повлиять на доходы и расходы бюджета), а также социальные потребности населения (обеспечение здравоохранения, образования, социальной защиты и т.д.). Помимо этого, механизм формирования бюджета должен учитывать налоговую политику. Таким образом, механизм формирования бюджетов субъектов РФ представлен на рисунке 1.



Рисунок 1 – Механизм формирования бюджетов субъектов Российской Федерации

«Планирование доходов и поступлений из источников финансирования дефицита регионального бюджета как часть процесса формирования бюджетов субъектов Российской Федерации представляет собой создание экономически аргументированных качественных и количественных параметров предполагаемых налоговых и неналоговых поступлений в бюджет, которые в свою очередь формируются на основе:

- оценки и анализа исходных условий разработки плана поступления денежных средств в бюджет;
- методики планирования доходов бюджетов;
- методики планирования поступления средств из источников финансирования дефицита бюджета» [7].

В Российской Федерации административно-территориальное устройство состоит из федеральных округов, субъектов федерации и муниципальных образований. Каждый из этих уровней имеет свои бюджетные органы и полномочия в сфере формирования и планирования расходов. Федеральные округа имеют свои бюджеты, которые формируются на основе федеральных программ и приоритетов. Субъекты федерации также формируют свои бюджеты, при этом учитывая свои региональные потребности и приоритеты. Муниципальные образования, в свою очередь, планируют свои расходы на местном уровне, учитывая потребности и приоритеты конкретных территорий.

Кроме административно-территориального устройства, формирование расходов также зависит от экономической ситуации и финансовых возможностей государства. В периоды экономического роста, бюджетные системы обычно имеют больше ресурсов для распределения и планирования расходов. Однако в периоды экономического спада, бюджетные органы вынуждены более тщательно планировать расходы, учитывая ограниченные финансовые ресурсы.

В целом, механизм формирования бюджета – это важный инструмент для обеспечения финансовой устойчивости и развития государства.

Анализ состава и структуры государственного бюджета показывает их динамику, насколько изменились показатели в отчетном году по сравнению с базисным, что позволяет увидеть, за счет каких составляющих государственный бюджет более всего изменился.

Доходы регионального бюджета Республики Саха (Якутия) сформированы за счет налоговых и неналоговых доходов и безвозмездных поступлений.

Для начала мы рассмотрим изменения в динамике доходов и расходов государственного бюджета, а также их дефицит/профицит на примере Республики Саха (Якутия) за 2019-2022 гг. в таблице 2.

Таблица 1 – Динамика состава государственного бюджета Республики Саха (Якутия) за 2019-2022 гг., млн. руб.

Наименование показателя	2019	2020	2021	2022	Абс. откл, млн. руб.	Тпр, %
Доходы, в том числе:	220005,62	249785,14	320786,75	319634,4	99628,8	45,28
Налоговые доходы	111280,05	119455,62	148670,29	149977,96	38697,9	34,78
Неналоговые доходы	20903,29	9918,93	41558,44	11200,98	-9702,3	-46,42
Безвозмездные поступления	87822,29	120410,58	130558,01	158455,45	70633,2	80,43
Расходы	221869,56	248646,26	287604,8	329971,16	108102	48,72
Дефицит/профицит	-1863,94	1138,88	33181,95	-10336,76	-8472,8	454,57

Более наглядную динамику доходов и расходов государственного бюджета Республики Саха (Якутия) за 2019-2022 гг. представим на рисунке 1.

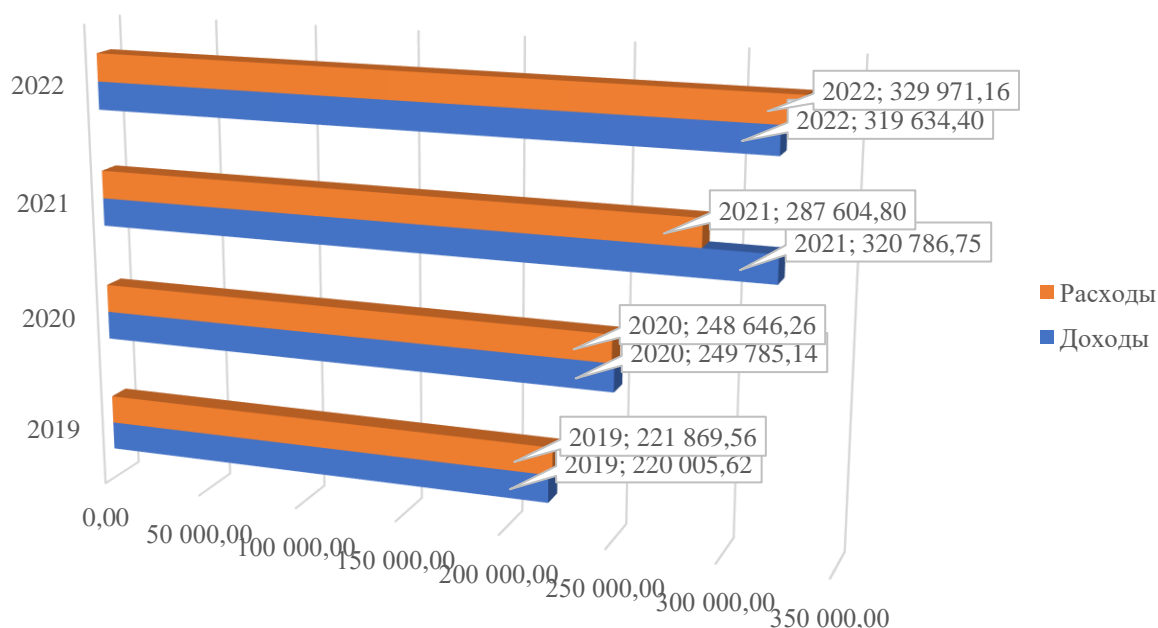


Рисунок 1 – Динамика доходов и расходов государственного бюджета Республики Саха (Якутия) за 2019-2022 гг., млн. руб.

На основании проведенных расчетов в таблице 1 и рисунка 1 мы видим, что в 2019 и 2022 гг. наблюдается дефицит бюджета, что значит превышение расходов над доходами. Тем не менее, в 2020 и 2021 гг. наблюдался профицит, составивший 1 138,88 млн. руб. и 33 181,95 млн. руб. соответственно. В 2022 году дефицит бюджета составил -10 336,76 млн. руб., что на 8 472,8 млн. руб. больше, чем в 2019 году.

В 2022 году по отношению к 2019 году доходы государственного бюджета Республики Саха (Якутия) увеличились на 99 628,8 млн. руб., или на 45,28%, что почти вдвое. Вместе с тем увеличились и расходы на 108 102 млн. руб. (48,72%).

Основную часть доходов составляют безвозмездные поступления. Они и повлияли на рост доходов, их отклонение в положительную сторону составило 70 633,2 млн. руб. или 80,43%. Также возросли налоговые доходы на 38 697,9 млн. руб. (34,78%). Неналоговые доходы сократились почти вдвое (-46,42%) и составили 11 200,98 млн. руб. в 2022 году.

Далее на рисунке 2 рассмотрим динамику дефицита/профицита государственного бюджета Республики Саха (Якутия) за 2019-2022 гг., млн. руб.

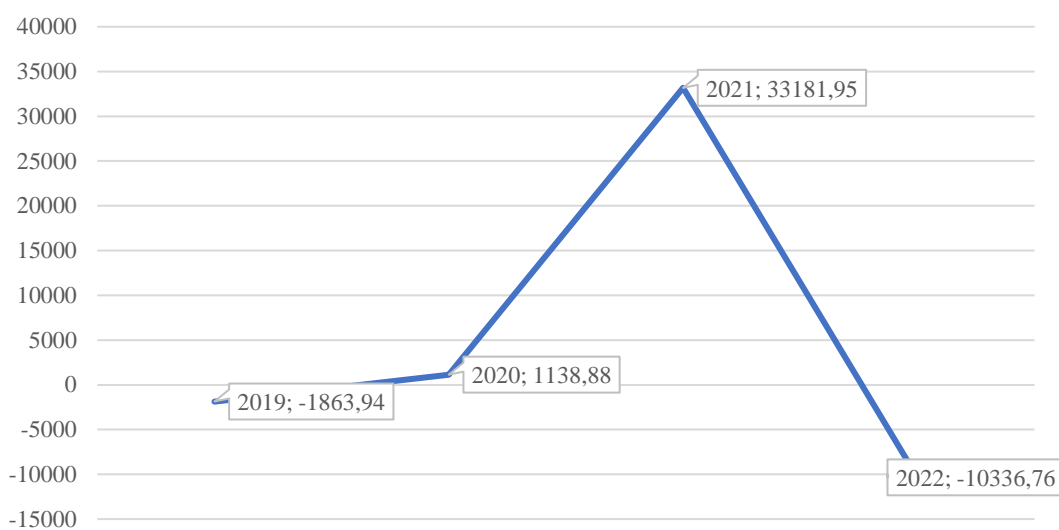


Рисунок 2 - Динамика дефицита/профицита государственного бюджета Республики Саха (Якутия) за 2019-2022 гг., млн. руб.

Как можно увидеть на рисунке 2, за весь исследуемый период дефицит существенно увеличился на 8 472,8 млн. руб. и составил 10 336,76 млн. руб.

В 2020 году бюджет выходил в профицит из-за резкого увеличения безвозмездных поступлений, он составил 1 138,88 млн. руб. Самый большой профицит наблюдается в 2021 году, который составил 33 181,95 млн. руб. Если сослаться на таблицу 2, то это произошло за счет значительного роста налоговых и неналоговых доходов, а также безвозмездных поступлений. Рост налоговых доходов произошло в основном за счет роста налога на прибыль организаций в сумме 20 351,7 млн. руб., поступило в государственный бюджет налога на прибыль 60 263,9 млн. руб. при его плане 39 912,2 млн. руб.

В 2022 году по сравнению с 2021 годом бюджет резко стал дефицитным, отклонение составило (-43 518,71) млн. руб., что связано с сильным снижением неналоговых доходов и увеличением расходов.

Далее рассмотрим динамику структуры доходов государственного бюджета Республики Саха (Якутия) за 2019-2022 гг. в таблице 2.

Таблица 2 - Динамика структуры доходов государственного бюджета Республики Саха (Якутия) за 2019-2022 гг., %

Наименование показателя	2019	2020	2021	2022	Абс. откл, млн. руб.
Доходы, в том числе:	100	100	100	100	-
Налоговые доходы	50,58	47,82	46,35	46,92	-3,66
Неналоговые доходы	9,50	3,97	12,96	3,50	-6,00
Безвозмездные поступления	39,92	48,21	40,70	49,57	9,66

Наглядно структура доходов государственного бюджета Республики Саха (Якутия) за 2019-2022 гг. наглядно представлена на рисунке 3.

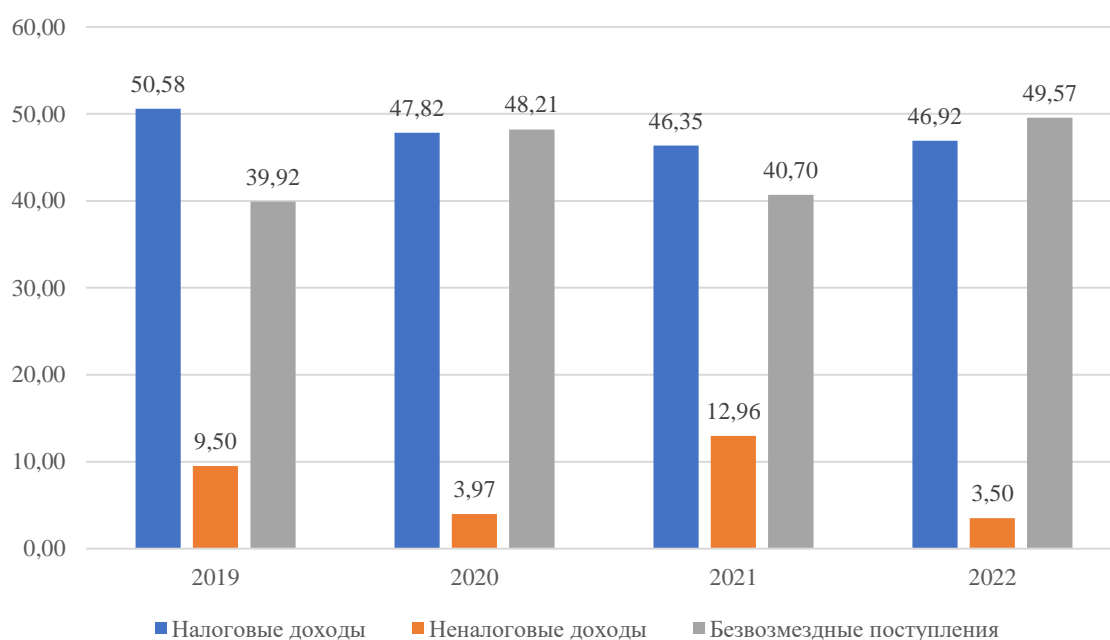


Рисунок 3 – Структура доходов государственного бюджета Республики Саха (Якутия) за 2019-2022 гг., %

На основании рисунка 3 и проведенных расчетов в таблице 3 мы видим, что в 2022 году наибольший удельный вес в структуре доходов занимают безвозмездные поступления, доля которых составила 49,57%, а наименьший – неналоговые доходы, составив 3,5%. Похожая ситуация наблюдается и в 2020 году.

Налоговые доходы постепенно снижались, начиная с 2019 года, и составили 46,92% в 2022 году, снизившись на 3,66%. Необходимо отметить, что в 2019 г. и в 2021 г. она занимали большую долю в структуре доходов – 50,58% и 46,35% соответственно.

Неналоговые доходы имеют скачкообразную динамику. Так, они составляют 9,5%, 3,97%, 12,96% и 3,5% за 2019-2022 гг.

Безвозмездные поступления иллюстрируют существенный рост на 9,66% с 2019 года относительно 2022 г. Это означает о увеличении зависимости бюджета Республики Саха (Якутии) от государственной поддержки, которая не сокращается на протяжении анализируемого периода, хоть и в 2021 г. по сравнению с 2020 г. он существенно уменьшался на 7,51%.

Далее рассмотрим динамику собственных доходов государственного бюджета РС (Я) за 2019-2022 гг. в таблице 3.

Таблица 3 - Динамика собственных доходов государственного бюджета Республики Саха (Якутия) за 2019-2022 гг., млн. руб.

Наименование показателя	2019	2020	2021	2022	Абс. откл, млн. руб.	Тпр, %
Доходы, всего	220005,62	249785,14	320786,75	319634,4	99628,8	45,28
Субвенции	5580,24	8201,05	8944,22	7184,71	1604,47	28,75
Собственные доходы	214425,38	241584,09	311842,53	312449,69	98024,3	45,71

Исходя из таблицы 3 мы видим, что собственные доходы государственного бюджета Республики Саха (Якутия) значительно выросли на 98 024,3 млн. руб. или на 45,71%. Отметим, что в собственные доходы входят все поступления, за исключением поступлений в виде субвенций.

На рисунке 4 изображена динамика доли собственных доходов в общем объеме доходов государственного бюджета Республики Саха (Якутия) за 2019-2022 гг., %

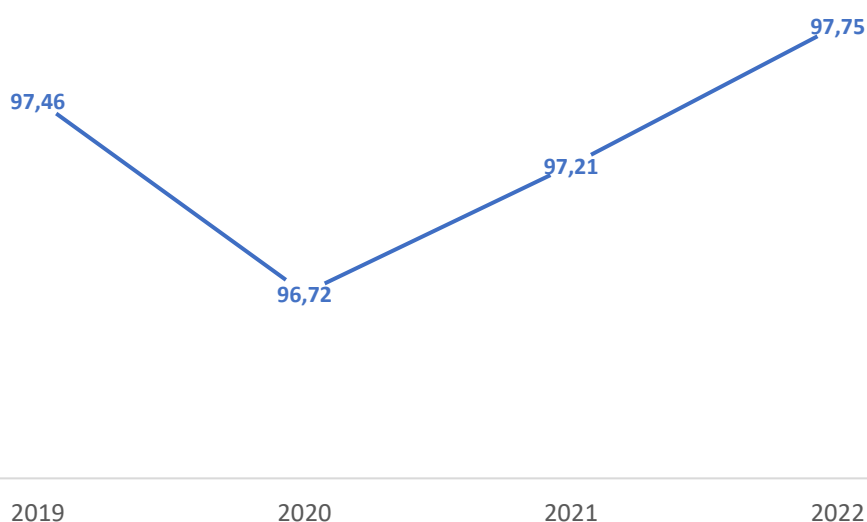


Рисунок 4 - Динамика доли собственных доходов государственного бюджета Республики Саха (Якутия) за 2019-2022 гг., %

Исходя из рисунка 4 видно, что за анализируемый период удельный вес собственных доходов держится на высоком уровне. Наибольшего значения он достиг в 2022 году и составил 97,75%, а наименьшего в 2020 году – 96,72%. Всего доля собственных доходов увеличилась на 0,45% с 2019 г. по 2022 г.

Таким образом, государственный бюджет Республики Саха (Якутии) показал в 2022 году значительный дефицит (-10 336,76 млн. руб.), что связано со снижением неналоговых доходов и ростом расходов. В структуре доходов государственного бюджета наиболее значимыми оказались безвозмездные поступления, которые составляют 49,57% от общей

доли доходов бюджета. Собственные доходы показали хорошую динамику, увеличившись с 2019 года на 45,71% в 2022 году. В общей доле доходов они занимают высокую позицию.

Список источников

1. Бюджетный Кодекс Российской Федерации от 31 июля 1998 года N 145-ФЗ (ред. от 29.07.2017).
2. Федеральный закон от 21.12.2021 N 414-ФЗ (ред. от 04.08.2023) "Об общих принципах организации публичной власти в субъектах Российской Федерации" (с изм. и доп., вступ. в силу с 01.10.2023).
3. Закон Республики Саха (Якутия) «Об утверждении отчета об исполнении государственного бюджета Республики Саха (Якутия) за 2020 год».
4. Закон Республики Саха (Якутия) «Об утверждении отчета об исполнении государственного бюджета Республики Саха (Якутия) за 2021 год».
5. Закон Республики Саха (Якутия) «Об утверждении отчета об исполнении государственного бюджета Республики Саха (Якутия) за 2022 год».
6. Афанасьев, М. П. Бюджет и бюджетная система: учебник для вузов / М. П. Афанасьев, А. А. Беленчук, И. В. Кривоногов. — 6-е изд., перераб. и доп. — Москва: Издательство Юрайт, 2023. — 671 с. — (Высшее образование). — ISBN 978-5-534-17640-7. — Текст: электронный // Образовательная платформа Юрайт [сайт]. — Режим доступа: <https://urait.ru/bcode/533470>.
7. Региональные и муниципальные финансы: учебник и практикум для вузов / Л. Л. Игониная [и др.]; под редакцией Л. Л. Игониной. — 3-е изд., перераб. и доп. — Москва: Издательство Юрайт, 2023. — 581 с. — (Высшее образование). — ISBN 978-5-534-16406-0. — Текст: электронный // Образовательная платформа Юрайт [сайт]. — Режим доступа: <https://urait.ru/bcode/530953>.
8. Ибрагимова Э. С., Муртазалиева А.Х., Башаев А.А. Бюджетная система РФ на современном этапе: анализ, проблемы и пути совершенствования //Актуальные вопросы современной экономики. 2021.- №10.- С.203-208